

ZŠ ŠLAPANICE – PAVILON F

PROSKLENĚ FASÁDY

1

SLOUPKO-PŘÍČKOVÁ FASÁDA SCHODIŠŤOVÉ HALY

1a

FASÁDA ČELNÍ (SEVEROZÁPADNÍ) – ROZMĚR 10500 x 11150 mm

1b

FASÁDA BOČNÍ (SEVEROVÝCHODNÍ – LEVÁ) – ROZMĚR 3050 x 11150 mm

1c

FASÁDA BOČNÍ (JIHOZÁPADNÍ – PRAVÁ) – ROZMĚR 3050 x 11150 mm

VZ. LIST F2

2

SLOUPKO-PŘÍČKOVÁ FASÁDA HLAVNÍHO VSTUPU

2a

FASÁDA ČELNÍ (SEVEROZÁPADNÍ) – ROZMĚR 5950 x 3850/4300 mm
S INTEGROVANÝMI DVOUKŘÍDLÝMI DVEŘMI 1800/2125 mm

2b

FASÁDA BOČNÍ (JIHOZÁPADNÍ) – ROZMĚR 12000 x 4200/4650 mm

VZ. LIST F3

3

SLOUPKO-PŘÍČKOVÁ FASÁDA ÚNIKOVÉHO VÝCHODU
FASÁDA JIHOZÁPADNÍ – ROZMĚR 4700 x 7850 mm
S INTEGROVANÝMI DVOUKŘÍDLÝMI DVEŘMI 1800/2125 mm

VZ. LIST F4

4

SLOUPKO-PŘÍČKOVÁ FASÁDA JIDELNY

4a

FASÁDA BOČNÍ (SEVEROZÁPADNÍ) – ROZMĚR 950 x 4200 mm

4b

FASÁDA ČELNÍ (JIHOZÁPADNÍ – LEVÁ) – ROZMĚR 10400 x 4200 mm

4c

FASÁDA PŘECHODOVÁ (JIHOVÝCHODNÍ) – ROZMĚR 1000 x 4200 mm

4d

FASÁDA ČELNÍ (JIHOZÁPADNÍ – PRAVÁ) – ROZMĚR 5350 x 4200 mm




4e

FASÁDA BOČNÍ (JIHOVÝCHODNÍ) – ROZMĚR 8650 x 4200 mm

VZ. LIST F5

[illegible]

SLUPOVKA – PŘÍČKOVÁ FASADA ÚNIKOVÉHO SCHODIŠTĚ CHÚC

	FASADA ČELNÍ (SEVEROVÝCHODNÍ) – ROZMĚR	5700 x 10450 mm
	FASADA BOČNÍ (JHOVÝCHODNÍ – LEVÁ) – ROZMĚR	2200 x 10450 mm
	FASADA BOČNÍ (SEVEROZÁPADNÍ – PRAVÁ) – ROZMĚR	2200 x 10450 mm

VZ. LIST **F6**

6
F

SLOUPKO-PŘÍČKOVÁ FASADA ATRIA VE 2. NP
FASADA SEVEROVÝCHODNÍ – ROZMĚR 4700 x 3750 mm

VZ. LIST F4

SLUPOK-O-PRÍČKOVÁ FASÁDA SPOJOVACIHO KRČKU KE ŠPORTOVNÍ HALE
FASÁDA SEVEROZAPADNÍ A JIHOVÝCHODNÍ – ROZMĚR 8600 x 4200 mm

VZ. LIST **F7**

8
F

SLOUPKO-PŘÍČKOVÁ FASÁDA (OKNO) SCHODIŠŤOVÉ HALY
FASÁDA SEVEROVÝCHODNÍ – ROZMĚR 3000 x 3700 mm

VZ. LIST F7

POZNÁMKA

PŘESNÉ ROZMĚRY OTVORŮ JE NUTNO ZJIŠTIT PŘEMĚŘENÍM NA STAVBĚ

						1.NP
					1 KPL	2.NP
					2 KPL	3.NP
				1 KPL		
						STŘECHA
					1 KPL	CELKEM
				1 KPL		
				1 KPL		
				1 KPL		
				2 KPL		
				1 KPL		